

## النشرة الاقتصادية الفلسطينية

النشرة 162  
آذار 2020

### التقارير الرئيسية

أعلن البنك الدولي في 10 شباط 2020 عن تقديم منحة بقيمة 15 مليون دولار لتنفيذ بعض مكونات المرحلة الأولى من مشروع المحطة المركزية لتحلية مياه البحر في غزة والأعمال المرافقة لها

في 13 شباط 2020 أطلقت منظمة الأمم المتحدة للتربية والعلم والثقافة اليونسكو نتائج مشروع نموذج التنبؤ بمهارات سوق العمل في فلسطين

التقى رئيس الوزراء الفلسطيني الدكتور محمد اشتية في 25 شباط 2020 بأربعين شركة فلسطينية ناشئة رائدة لمناقشة بيئة أعمال الشركات الناشئة ودور ريادة الأعمال في التصدي للبطالة بين الشباب في فلسطين

أغلق مؤشر القدس عند مستوى 534.3 نقطة نهاية شباط 2020، مرتفعاً بنسبة 2.3% مقارنة بالشهر الماضي

### الرؤية الأمريكية الإسرائيلية للسلام: الأبعاد الاقتصادية والآثار المحتملة

في 26 شباط 2020، عقد معهد أبحاث السياسات الاقتصادية الفلسطيني (ماس) جلسة طاولة مستديرة حول الأبعاد الاقتصادية والآثار المحتملة لتطبيق خطة الرئيس الأمريكي دونالد ترامب للسلام في الشرق الأوسط: «السلام من أجل الازدهار»، والمكونة من شقين<sup>1</sup>. أعلن عن الشق السياسي في 28 كانون ثاني 2020، بينما الشق الاقتصادي قدم في حزيران 2019<sup>2</sup>. واجهت هذه الرؤية رفضاً من كافة القطاعات الفلسطينية، سواء السياسية أو رجال الأعمال أو المجتمع المدني، نظراً لتجاهلها أمور عديدة، أبرزها حق الشعب الفلسطيني في إقامة دولة مستقلة قابلة للحياة وذات سيادة.

عُرضت أثناء الجلسة ورقة موقف أعدها «ماس» حول التدايعات المحتملة للصفقة، تلاه مداخلة للمتحدثين الرئيسيين ونقاش شاركت فيه شخصيات بارزة من كلا القطاعين العام والخاص. وفق المكون الاقتصادي للخطة، سيخصص 50 مليار دولار من الاستثمارات الجديدة على مدى عشر سنوات، منها 28 مليار لفلسطين، و7.5 مليار للأردن، و9 مليار دولار لمصر و6 مليار للبنان<sup>3</sup>. وفقاً لما تدعيه الإدارة الأمريكية، إذا ما نفذت الخطة بشكل ناجح فإن الناتج المحلي الإجمالي الفلسطيني سيتضاعف، وسي تراجع معدل البطالة إلى مستوى أقل من 10% وسيخفض معدل الفقر إلى النصف<sup>4</sup>.

ومن الاستنتاجات التي توصل إليها «ماس»، أنه برغم المبالغ الكبيرة الموعودة في الشق الاستثماري، إلا أن الخطة تشكل خطراً على وجود الاقتصاد الفلسطيني وحيويته وتضيف قيوداً جديدة على المساحة المتاحة لممارسة الأنشطة الاقتصادية والاستثمارية. وقد عبر المشاركون في اللقاء عن قلقهم إزاء تطبيق الخطة، وخاصة فيما يتعلق باستمرار إسرائيل في السيطرة على جميع الموارد المائية الفلسطينية (البحر الميت، ونهر الأردن، والمياه الجوفية) والمجال الجوي والفضاء الإلكتروني والتجارة الخارجية.

### خسارة الأراضي والموارد

تطبيق هذه الخطة على أرض الواقع سيؤدي إلى خسارة جزء كبير من أراضي الضفة الغربية، إذ أنها مبنية على أساس ضم إسرائيل لوادي الأردن بالكامل، وهي المنطقة الأكثر خصوبة في الضفة الغربية وتشكل 30% من أراضيها ومساحتها<sup>5</sup>. كما أن الخطة تحرم الفلسطينيين من إقامة العاصمة لفلسطينية في القدس الشرقية. وبرأي المتحدثين في اللقاء، فإن ما ذكر من جوانب يضيق ويجذر القيود الحالية المفروضة على الاقتصاد الفلسطيني.

أما الخرائط الواردة في الخطة تظهر مخططاً لإنشاء منطقتين فلسطينيتين في الصحراء الإسرائيلية بالقرب من قطاع غزة: منطقة صناعية لتصنيع التكنولوجيا ومنطقة زراعية سكنية. وستكون هذه المناطق بعيدة عن الحدود المصرية بأراضي بمساحة ضيقة تسيطر عليها إسرائيل<sup>6</sup>.

من جانبه تحدث المهندس أسامة عمرو، أمين سر المجلس التسيقي لمؤسسات القطاع الخاص، وأحد المتحدثين الرئيسيين في الجلسة، قائلاً بأن «القطاع الخاص يرفض بشكل قطعي ونهائي هذه الصفقة فهي لا تقدم أي منفعة مجدية سياسياً أو اقتصادياً للفلسطينيين». وأضاف أن المنفعة التي سيجنيها الاقتصاد الفلسطيني في حال تم إنهاء القيود المفروضة عليه في الوقت الحالي أكثر من المنافع الاقتصادية التي جاءت بها هذه الصفقة (28 مليار دولار على مدار 10 سنوات). وفق تقديرات البنك الدولي، فإن التكلفة التي يتكبدها الاقتصاد الفلسطيني نتيجة لعدم استغلال أراضيه في المناطق (ج) تقارب 3.4 مليار دولار سنوياً. بينما تقدر دراسة أخرى للأونكتاد حجم التسرب المالي من خزينة السلطة الفلسطينية وخسائر أخرى ناجمة عن الاحتلال الإسرائيلي بأكثر من مليار دولار سنوياً<sup>7</sup>.

1 www.mas.ps/files/server/20200203154439-1.pdf

2 www.whitehouse.gov/peacetoprosperty/

3 https://bit.ly/2JKMPXJ ; https://www.nytimes.com/2020/01/28/world/middleeast/peace-plan.html

4 www.whitehouse.gov/wp-content/uploads/2019/06/MEP\_programsandprojects.pdf

5 www.whitehouse.gov/wp-content/uploads/2020/01/Peace-to-Prosperity-0120.pdf

6 https://bit.ly/3d8mB8s; https://politi.co/33mZoe1

7 https://bit.ly/2vsmPpk; https://unctad.org/en/PublicationsLibrary/gdsapp2013d1\_en.pdf

## تقييد حركة التنقل والعبور

وفق المكون الاقتصادي للخطة، تهدف الخطة لزيادة الصادرات كنسبة من الناتج المحلي الإجمالي من 17% إلى 40%. ولتحقيق هذه الغاية، تقترح الخطة «فتح» الضفة الغربية وقطاع غزة على الأسواق الإقليمية والدولية من خلال إلغاء حواجز التجارة والاستثمار في الطرق الواصلة بين التجمعات الفلسطينية. إلا أن استمرار السيطرة الإسرائيلية على المعابر والطرق داخل الأراضي الفلسطينية، كما ينص المكون السياسي، يجعل من هذا الهدف وهماً.<sup>8</sup>

كما أن تقطع وتشردم الجغرافيا الفلسطينية، وتقليص المساحة المتاحة للتوسع السكاني أو الزراعي، إذا ما رافق تطبيق الخطة سيؤسس للسيطرة الإسرائيلية بفعالية على حركة المواطنين، ورؤوس الأموال والبضائع في الضفة الغربية وقطاع غزة. وهو وضع اجمع المتحدثون على أنه سيحصر الفلسطينيين في بقع جغرافية معزولة داخل أراضي وشبكة طرق تحت السيطرة الإسرائيلية.<sup>9</sup>

## زيادة التبعية لإسرائيل

كما أكد المتحدثون أن من شأن الخطة تعميق تبعية الاقتصاد الفلسطيني لإسرائيل، سواء إدارياً أو مالياً. وفق رؤية «السلام من أجل الازدهار»، والتي لا تحدد أي شروط مرجعية تضمن تطبيق بنودها بشكل مسؤول، فإن الدول الفلسطينية والاستقلال مرهونان بتحقيق الشروط والاعتبارات الاقتصادية والأمنية الإسرائيلية، وهذا من شأنه جعل الاقتصاد الفلسطيني أكثر اعتماداً ورهنًا للاعتبارات السياسية والأمنية الإسرائيلية.<sup>10</sup> علاوة على ذلك، فإن المكون الاقتصادي يتم تمويله إلى حد كبير من قروض ميسرة، ستزيد من شدة اعتماده على رؤوس الأموال الإسرائيلية والمزودين، وتآكل استقلالية النمو الاقتصادي الفلسطيني.<sup>11</sup>

## البنك الدولي وشركائه يستثمرون البنية التحتية لقطاع المياه في قطاع غزة

أعلن البنك الدولي في 10 شباط 2020 عن تقديم منحة بقيمة 15 مليون دولار لتنفيذ بعض مكونات المرحلة الأولى من مشروع المحطة المركزية لتحلية مياه البحر في غزة (GCDP) والأعمال المرافقة لها.<sup>12</sup>

يعد مشروع المحطة أكبر مشروع بنية تحتية في قطاع غزة نفذ حتى الآن، ويهدف لمعالجة أزمة المياه في القطاع الواقع تحت الحصار، وبسعة إنتاجية تصل إلى 55 مليون متر مكعب/السنة من المياه المحلاة بحلول عام 2023 ليصل إلى إنتاج 110 مليون متر مكعب/السنة خلال المرحلة الثانية من المشروع.<sup>13</sup> أطلق المشروع في آذار 2018 بالتنسيق بين مؤسسات دولية وسلطة المياه الفلسطينية (PWA).<sup>14</sup> وفي شهر نيسان 2019، تلقى المشروع تعهدات إجمالية بقيمة 456 مليون يورو من المانحين من إجمالي التكلفة المقدرة بمبلغ 562.3 مليون يورو.<sup>15</sup>

يتكون المشروع من مكونين رئيسيين: بناء محطة تحلية على مساحة 73 دونم جنوب دير البلح بسعة إنتاجية أولية 55 مليون متر مكعب سنوياً من المياه المحلاة؛ وإنشاء منظومة نقل للمياه بين الشمال والجنوب تمتد لحوالي 160 كيلومتراً، بما في ذلك صهريج لنقل المياه المحلاة ومزجها بشكل سليم مع مصادر المياه الجوفية (ويشمل ذلك المياه المشتراة من

شركة المياه الوطنية الإسرائيلية «ميكوروت».<sup>16</sup> التمويل الذي قدمه البنك الدولي خاص بجزئية نقل المياه والتخزين.

تهدف هذه الجزئية من المشروع إلى تحسين نوعية وكمية المياه السائبة الموردة إلى قطاع غزة، وستنفذ بمساعدات من الجهات المانحة تم التنسيق لها بقيمة 42 مليون دولار يتم إدارتها من البنك الدولي<sup>17</sup>، وتمويل موازي بقيمة 60 مليون دولار من الصندوق الكويتي للتنمية الاقتصادية العربية. ويتألف المشروع من ثلاثة مكونات هي:

1. بناء البنية التحتية لقطاع المياه لتحسين إمدادات المياه السائبة: سيتم تزويد 16 بلدية في وسط وجنوب غزة بالمياه السائبة بمعدل 90 لتر يومياً للفرد الواحد على الأقل. وسيستفد من هذا المشروع قرابة 870,000 مواطن (التكلفة المقدرة 91.0 مليون دولار أمريكي).

2. بناء القدرات لتحسين أداء المؤسسات المختارة: بناء قدرات كافية لضمان تشغيل محطات التحلية قصيرة الأجل منخفضة السعة وصيانتها أثناء تنفيذ المشروع وبعد تنفيذه، أي أثناء عمليات المراقبة والقياس لنظام الإمداد بالمياه السائبة المتكامل. سيساعد هذا المكون أيضاً في تصميم برنامج تحسين مزود الخدمة الوطني لتعزيز تقديم الخدمات في الضفة الغربية وقطاع غزة، وتقليل الحاجة لتقديم دعم فني لقطاع المياه، وإعداد البنية اللازمة للاستثمارات ذات الأولوية في المياه السائبة في الضفة الغربية (التكلفة التقديرية 9.5 مليون دولار أمريكي).

3. توفير خدمة إدارة المشروع ودعم عملية التنفيذ: يهدف هذا المكون لضمان تنفيذ المشروع بصورة فعالة وتوفير الأموال لضمان استمرار تشغيل مرافق المياه الحيوية ومياه الصرف الصحي في غزة (التكلفة المقدرة 16.5 مليون دولار أمريكي).

هناك أزمة مياه شرب في قطاع غزة، حيث أن 97% من المياه الجوفية الساحلية غير صالحة للشرب أو للري، بسبب مستويات الاستخراج غير المستدامة التي أدت إلى ارتشاح مياه البحر وتلوث مياه الصرف الصحي. وهذا يُعرض أكثر من مليوني فلسطيني يعيشون في القطاع لمخاطر صحية خطيرة.<sup>18</sup> بالإضافة إلى ذلك، يجب ألا تتجاوز السعة الإجمالية لطبقة المياه الجوفية 55 مليون متر مكعب في السنة، أو 30.5% من إجمالي الطلب على المياه في غزة (124.6 مليون متر مكعب).<sup>19</sup> في عام 2018، تم استخراج 78.8 مليون متر مكعب من المياه الجوفية (طبقة المياه الجوفية الساحلية). وقد اعتاد القطاع شراء 10 مليون متر مكعب سنوياً من إسرائيل (ميكوروت) ويتم تلبية الاحتياجات الأخرى جزئياً من خلال محطات تحلية المياه منخفضة السعة قصيرة الأجل (13.2 مليون متر مكعب) ووحدات التناضح العكسي الخاصة غير المنظمة وباهظة التكلفة التي يديرها صغار مقدمو الخدمات، الذين يبيعون المياه في كثير من الأحيان بتكلفة تعادل سبعة أضعاف تكلفة المياه العامة وتلثي هذه المياه يكون ملوثاً أصلاً عند التسليم.<sup>20</sup> نتيجة تزايد أعداد السكان ومحدودية توفر الطاقة الكهربائية اللازمة لتشغيل محطات التحلية ومعالجة مياه الصرف الصحي، تفاقت أزمة المياه والصرف الصحي في غزة تفاقمًا خطيراً، وازدادت ندرة المياه النظيفة وظاهرة عدم شبك المنازل بشبكة الصرف الصحي، حتى وصلت إلى ثلث الأسر تقريباً.<sup>21</sup>

16 <https://bit.ly/38A7gKq>  
17 Denmark, Netherlands, Norway, France, Finland, Sweden, Croatia, Portugal, United Kingdom and Australia  
18 [https://ec.europa.eu/neighbourhood-enlargement/sites/near/files/gaza\\_plant\\_factsheet.pdf](https://ec.europa.eu/neighbourhood-enlargement/sites/near/files/gaza_plant_factsheet.pdf)  
19 <https://bit.ly/33p7PFD>; <https://bit.ly/3d0AHZj>; <https://bit.ly/33s07sL>  
20 <https://bit.ly/3cK8zcU>  
21 [www.oxfam.org/en/failing-gaza-undrinkable-water-no-access-toilets-and-little-hope-horizon](http://www.oxfam.org/en/failing-gaza-undrinkable-water-no-access-toilets-and-little-hope-horizon)

8 [www.whitehouse.gov/wp-content/uploads/2019/06/MEP-narrative-document\\_FINAL.pdf](http://www.whitehouse.gov/wp-content/uploads/2019/06/MEP-narrative-document_FINAL.pdf)  
9 [www.mas.ps/files/server/20200203154439-1.pdf](http://www.mas.ps/files/server/20200203154439-1.pdf)  
10 [www.whitehouse.gov/peacetoprosperty/](http://www.whitehouse.gov/peacetoprosperty/)  
11 [www.whitehouse.gov/wp-content/uploads/2019/06/MEP-narrative-document\\_FINAL.pdf](http://www.whitehouse.gov/wp-content/uploads/2019/06/MEP-narrative-document_FINAL.pdf)  
12 <https://bit.ly/3aF2nkv>  
13 <https://bit.ly/3aF2nkv>  
14 [www.eib.org/attachments/country/bringing\\_water\\_to\\_gaza\\_en.pdf](http://www.eib.org/attachments/country/bringing_water_to_gaza_en.pdf)  
15 <https://bit.ly/2lyaf03>  
16 <https://bit.ly/38A7gKq>

## التنبؤ بمهارات سوق العمل في فلسطين

## رئيس الوزراء الفلسطيني يجتمع بالشركات

### الناشئة

التقى رئيس الوزراء الفلسطيني الدكتور محمد اشتية في 25 شباط 2020 بأربعين شركة فلسطينية ناشئة رائدة لمناقشة بيئة أعمال الشركات الناشئة ودور ريادة الأعمال في التصدي للبطالة بين الشباب في فلسطين.<sup>25</sup> وقد قامت MENACatalyst بتنظيم هذه الفعالية، وهي مؤسسة فلسطينية غير ربحية تدعم الشركات الفلسطينية الناشئة.<sup>26</sup>

وكانت الشركات المشاركة في اللقاء من الشركات الأنجح في البلاد، وتشغل ما يقرب 400 موظف وتحقق أرباحا سنوية تقدر بـ 8.5 مليون دولار أمريكي. ناقش المشاركون كيف أن حواجز السوق وصعوبة الوصول للموارد وفرص الاستثمار تحدد صورة المشهد الريادي في فلسطين، مما يجبر العديد من الشركات الناشئة على البحث عن فرص إقليمية ودولية. وتطردت الشركات المشاركة لأهم التحديات التي تواجه الشركات الفلسطينية الناشئة ومنها عدم القدرة على التوسع والاستثمارات المحدودة. وشملت التحديات الأخرى القيود المفروضة على استخدام أنظمة الدفع الإلكتروني ونقص المواهب والسياسات المحلية المتعلقة بمزاولة الأعمال في فلسطين.<sup>27</sup>

جاءت فلسطين في المركز 117 على مستوى العالم في تقرير البنك الدولي لممارسة أنشطة الأعمال 2020، وحصلت على 60 درجة.<sup>28</sup> بينما جاءت في المرتبة 173 بدرجة 70.2 ضمن فئة «بدء عمل تجاري»<sup>29</sup> واحتلت فلسطين أيضا المرتبة 112 فيما يتعلق بفئة دفع الضرائب والمرتبة 168 في حل مشاكل عدم السيولة، ولكنها احتلت المرتبة 25 ضمن فئة سهولة الحصول على الائتمان.<sup>30</sup>

وأوضح اشتية في تصريحاته أن الحكومة أعلنت العام 2020 عام الشباب في فلسطين، وقال إن الحكومة خصصت 100 مليون دولار أمريكي لدعم مشاريع الشباب في كافة المجالات.<sup>31</sup> وأضاف أن الحكومة تعمل حاليا على عادة صياغة النظام التعليمي وربطه بسوق العمل، بالإضافة إلى إنشاء كلية عامة للتدريب المهني والتقني، وبدء برنامج تدريب عام يختص ببرمجة الحاسوب بهدف إعادة توجيه خريجي الجامعات العاطلين عن العمل. وأضاف اشتية أن العمل جاري على سن قانون جديد للشركات المعاصرة يلبي متطلبات بيئة الأعمال المتقدمة، ويحفز الاستثمار، ويشجع الشباب على إنشاء شركاتهم دون عقبات. يخضع القانون الجديد الآن لمراجعة مجموعة من المحامين ويهدف إلى تذليل الكثير من العقبات التي تواجه الشركات الناشئة في الوقت الراهن، لا سيما ما يتعلق بالوقت اللازم لإنشاء المشروع وتكلفة إنشائه والجهد المبذول.

## بورصة فلسطين في نهاية شباط 2020

أغلق مؤشر القدس عند مستوى 534.3 نقطة نهاية شباط 2020، مرتقعا بنسبة 2.3% مقارنة بالشهر الماضي.<sup>32</sup> وقد تم تداول 5.3 مليون سهم بقيمة إجمالية 11.6 مليون دولار خلال الشهر، وهو ما شكل انخفاضا بنسبة 15.12% و 4.7% في حجم وقيمة الأسهم المتداولة مقارنة بالشهر السابق.

www.menacatalyst.ps/main-events/5042.html 25

www.menacatalyst.ps/about 26

https://7amleh.org/wp-content/uploads/2018/12/Palestine-PayPal-English.pdf 27

The ease of doing business score helps assess the absolute level of regulatory performance over time. It captures the gap of each economy from the best regulatory performance observed on each of the indicators across all economies in the Doing Business sample since 2005. An economy's ease of doing business score is reflected on a scale from 0 to 100, where 0 represents the lowest and 100 represents the best performance. 28

www.doingbusiness.org/content/dam/doingBusiness/country/w/west-bank-and-gaza/WBG.pdf 29

Doing Business 2020 does not account for the disparities between the West Bank and Gaza, 30

and each region might score differently in each of these indicators. 31

www.aliqtisadi.ps/article/73810/ 31

https://bit.ly/2xJ1g57 32

في 13 شباط 2020 أطلقت منظمة الأمم المتحدة للتربية والعلم والثقافة (اليونسكو) نتائج مشروع نموذج التنبؤ بمهارات سوق العمل في فلسطين.<sup>22</sup> وجاءت هذه المبادرة التي ينفذها اليونسكو بالتعاون مع معهد «ماس» في إطار مشروع «تشغيل الشباب في منطقة البحر الأبيض المتوسط» (YEM)، الذي ينفذه اليونسكو بتمويل من الاتحاد الأوروبي. يهدف المشروع لتحسين نظم استشراف المهارات وتقييمها في المنطقة، وتحسين التعليم والتدريب المهني والتقني (TVET).<sup>23</sup>

يقدم النموذج، ضمن عدة افتراضات وسيناريوهات محتملة، توقعات حول المهن المطلوبة في سوق العمل الفلسطيني حتى العام 2022. يتبع النموذج تمرينا مهنيا كلاسيكيا يحاكي الطلب على المواهب المهنية من أرباب العمل وعرض المهارات المهنية من قبل الباحثين عن عمل. وهو أداة مصممة لمن يعملون في مجال التخطيط لقطاع التعليم وصناع السياسات كمحاولة لضمان استجابة النظام التعليمي للاحتياجات المستقبلية من القوى العاملة.

وفقا لنتائج سيناريو خط الأساس، الذي يفترض استمرار الوضع الراهن، يتوقع النموذج أن يولد الاقتصاد الفلسطيني ما مجموعه 200,717 وظيفة (120,318 في الضفة الغربية و80,399 في قطاع غزة) خلال الفترة ما بين 2019-2022. ولكن فرص العمل التي تم التنبؤ بها غير كافية لاستيعاب تدفق الخريجين ونسبة البطالة الحالية. ويتوقع أن ينتج عن ذلك عجز يقدر بـ 512,712 وظيفة، و198,326 وظيفة في الضفة الغربية و313,846 وظيفة في قطاع غزة. ويتوقع أن يصل معدل البطالة في الضفة الغربية قرابة 20.6% بحلول العام 2020، مقارنة بـ 50.8% في قطاع غزة.

على صعيد الوظائف، خلال الفترة ما بين 2019-2022، من المتوقع ان يولد الاقتصاد أكثر فرص عمل في مجال المبيعات، يليها العاملون في مجالات التعليم وعمال البناء، والتعدين، والتصنيع والنقل. وقد أظهرت جميع التصنيفات الـ 46 على مستوى المجموعة الفرعية (الحد الثاني)<sup>24</sup> في التصنيف الدولي المعياري للمهن (ISCO)، التي تم تحليلها في النموذج، فائضا في العرض خلال الفترة 2019-2022 بدرجات متفاوتة. وكانت أعلى نسبة عدم تطابق في العرض والطلب على وظائف العاملين في التعدين، البناء، التصنيع، والنقل، والبناء وأعمال التجارة المرتبطة والمهن التعليمية. حيث كان العرض على هذه الوظائف أعلى بكثير من الطلب.

وقد أوضح الباحثان حبيب حن وعلي جبارين اللذان عملا على تطوير النموذج، بأن النموذج يمكنه توفير معلومات أكثر تحديدا إذا ما توفر لدى الجهاز المركزي للإحصاء الفلسطيني الموارد اللازمة لجمع معلومات حول المهن في مسح القوى العاملة على الحد الرابع (فئة المهنة) في نظام التصنيف الدولي المعياري للمهن، بدلا من نظام التصنيف على مستوى خانتين المجموعة الفرعية (الحد الثاني). والنظام الأخير عبارة عن بيانات مجمعة، بينما النظام على مستوى الحد الرابع يتيح استشراف تنبؤات هامة وإضافية حول سوق العمل. كما أن الجهاز المركزي مطالب بجمع معلومات حول الخلفية التعليمية للمبحوثين وتخصصاتهم لفحص عدم تطابق المهارات. وعلى وزارة العمل عمل تصنيفات أفضل لبرامج التدريب المهني والتقني وتنفيذ مسوحات تتبع للخريجين. كما أن الجامعات الفلسطينية ومراكز التدريب مطالبة أيضا بتنفيذ مسوحات تتبع للخريجين وذلك لتوفير فهم أفضل لنتائج البرامج التعليمية التي تنفذها وتوفير الأدوات اللازمة لعملية تخطيط مدروسة وعلى أسس صلبة لقطاع التعليم.

https://unevoc.unesco.org/yem/YEM%20Skills%20Forecasting%20model%20Ramallah%202020 22

www.euneighbours.eu/en/south/stay-informed/projects/youth-employment-mediterranean 23

A 2-digit code indicates a sub-major group and a 4-digit code indicates a unit group. 24

For example, 'science and engineering professionals' is a 2-digit sub-major group, 25

while 'mathematicians, actuaries and statisticians' are in the 4-digit unit group. 26

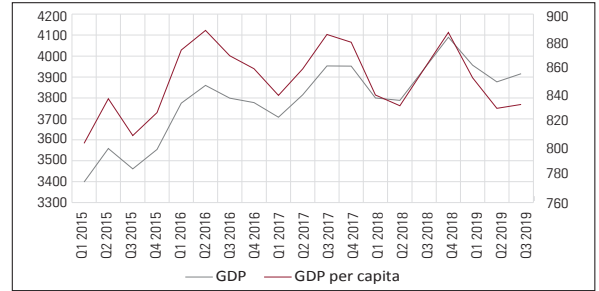
Business and administration professionals are also at the 2-digit, while accountants 27

are at the 4-digit. Both examples are within the same major group, i.e. professionals. 28

# الأداء الاقتصادي الفلسطيني

## النمو

إجمالي الناتج المحلي (مليون دولار) وإجمالي الناتج المحلي لكل نسمة (بالدولار) في فلسطين، الربع الأول 2015 - الربع الثالث 2019

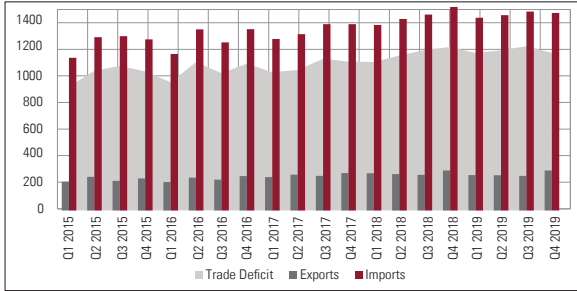


الناتج الإجمالي المحلي (الربع الثالث 2019): 3,915.3 مليون دولار

الناتج الإجمالي المحلي/نسمة (الربع الثالث 2019): 832.9 دولار المصدر: الجهاز المركزي للإحصاء الفلسطيني

## التجارة

الصادرات، الواردات والعجز التجاري في فلسطين (000 دولار)، الربع الأول 2015 - الربع الرابع 2019

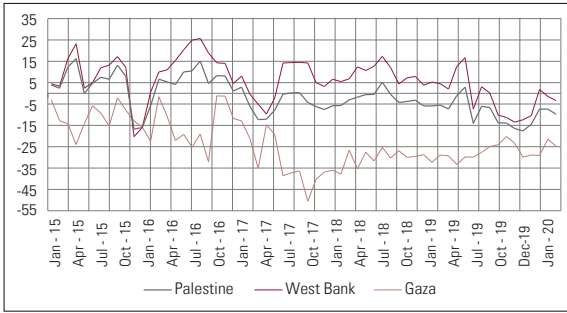


الواردات (الربع الرابع 2019): 1,454.1 مليون دولار

الصادرات (الربع الرابع 2019): 294.2 مليون دولار المصدر: الجهاز المركزي للإحصاء الفلسطيني

## مؤشر دورة الأعمال

مؤشر سلطة النقد لدورة الأعمال، كانون الثاني 2015 - شباط 2020

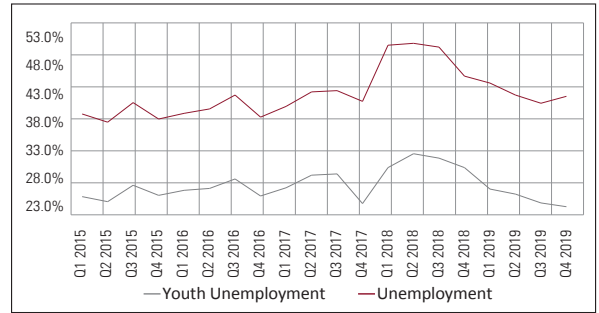


فلسطين (شباط 2020): -9.8 الضفة الغربية (شباط 2020): -3.4

غزة (شباط 2020): -24.8 المصدر: سلطة النقد الفلسطينية

## البطالة

البطالة وبطالة الشباب في فلسطين، الربع الأول 2015 - الربع الرابع 2019

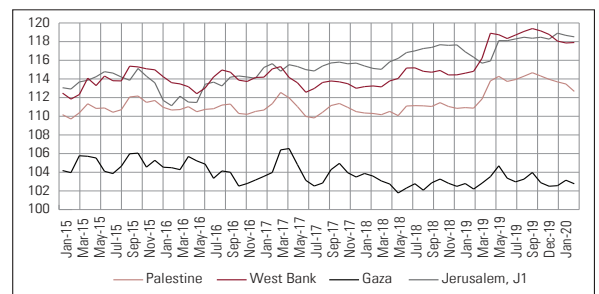


معدل البطالة (الربع الرابع 2019): 24% معدل بطالة الشباب (الربع الرابع 2019): 41.5%

المصدر: الجهاز المركزي للإحصاء الفلسطيني

## التضخم

مؤشر أسعار المستهلك (سنة الأساس = 2010)، كانون الثاني 2015 - شباط 2020



الضفة الغربية (شباط 2020): 117.9

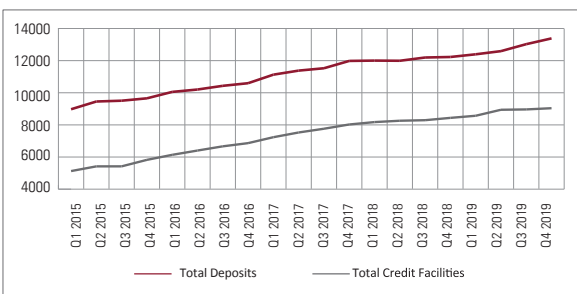
فلسطين (شباط 2020): 112.7

المصدر: سلطة النقد الفلسطينية

غزة (شباط 2020): 102.8

## القطاع المصرفي

التسهيلات والودائع في فلسطين (000 دولار)، الربع الأول 2015 - الربع الرابع 2019



مجموع التسهيلات الائتمانية (الربع الرابع 2019): 9,039.1 مليون دولار

مجموع الودائع (الربع الرابع 2019): 13,384.7 مليون دولار المصدر: سلطة النقد الفلسطينية



The Portland Trust

النشرة الاقتصادية الفلسطينية بعدها معهد أبحاث السياسات الاقتصادية الفلسطينية (ماس) وتحررها بورتلاند ترست. يمكنكم إرسال تعليقاتكم أو اقتراحاتكم أو شكاويكم إلى [feedback@portlandtrust.org](mailto:feedback@portlandtrust.org)